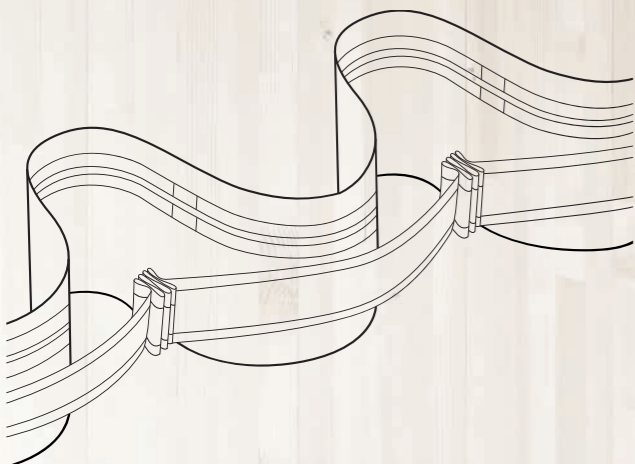


Идеальные волны - ELIZA, MATILDA и SUNSET




Эти уникальные ленты создают совершенные волны для штор и портьер, как на круглых карнизах, так и на шинах.



Заказать через наш интернет-магазин -  
легко и удобно!

[www.bandex.com](http://www.bandex.com)

- В нашем Интернет-магазине на [www.bandex.com](http://www.bandex.com) Вы можете найти всю информацию о лентах и разместить заказ онлайн напрямую.
- Если Вы не уверены в правильном выборе ленты, просто используйте наш конфигуратор лент для быстрого поиска.
- Для расчета количества ткани, при использовании лент волна, воспользуйтесь калькулятором.
- В нашем Архиве Вы найдете полезные инструкции и подсказки.
- Посетите нашу домашнюю страницу - это того стоит!



Качество, подтвержденное  
годами

Весь производственный цикл BANDEX направлен на высококачественное выполнение каждого процесса, начиная с отбора сырья, производства пряжи и основы, ткацкого процесса и заканчивая окончательной обработкой.

Мы делаем все возможное, чтобы производить продукцию, достойную лозунга: «Качество, произведенное в Австрии»!

Ассортимент продукции BANDEX

- Шторные ленты
- Декоративные аксессуары (подхваты, магниты и т.д.)
- Фурнитура (утяжелители, карнизы, велюровые ленты, крючки и т.д.)

**ИНСТРУКЦИЯ ПО ПОШИВУ  
ELIZA, MATILDA И SUNSET**

**Bandex Textil &  
Handels-GmbH**  
Herrschaftswiesen 17  
A-6842 Koblach

T +43 5523 90 304-0  
F +43 5523 90 304-70  
[info@bandex.com](mailto:info@bandex.com)

[www.bandex.com](http://www.bandex.com)



**bandex**

Для расчета ширины ткани;  
Например, для шторы шириной 240 см в готовом (собранным в складки) виде:

### РАСЧЕТ ELIZA И MATILDA:

- **1:1.5 / раппорт складки 18,7 см**  
240 см x коэффициент сборки 1.50 = 360 см  
360 см : раппорт 18,7 см = 19,25 = округляем до 20  
20 волн x раппорт 18,7 см = 374 см (+ 1-2 см дополнительно)  
Ширина полотна, включая подгибы = 375 см  
**Глубина складки: 80 мм**  
(50 мм перед карнизом, 30 мм за карнизом)
- **1:1.8 / раппорт складки 23 см**  
240 см x коэффициент сборки 1.80 = 432 см  
432 см : раппорт 23 см = 18,78 = округляем до 19  
19 волн x раппорт 23 см = 437 см (+ 1-2 см дополнительно)  
Ширина полотна, включая подгибы = 438 см  
**Глубина складки: 100 мм**  
(55 мм перед карнизом, 45 мм за карнизом)
- **1:2.0 / раппорт складки 14 см (МИНИВОЛНА)**  
240 см x коэффициент сборки 2.0 = 480 см  
480 см : раппорт 14 см = 34,28 = округляем до 35  
35 волн x раппорт 14 см = 490 см (+ 1-2 см дополнительно)  
Ширина полотна, включая подгибы = 491 см  
**Глубина складки: 60 мм**  
(35 мм перед карнизом, 25 мм за карнизом)
- **1:2.0 / раппорт складки 21 см**  
240 см x коэффициент сборки 2.0 = 480 см  
480 см : раппорт 21 см = 22,85 = округляем до 23  
23 волн x раппорт 21 см = 483 см (+ 1-2 см дополнительно)  
Ширина полотна, включая подгибы = 484 см  
**Глубина складки: 75 мм**  
(45 мм перед карнизом, 30 мм за карнизом)

- **1:2.2 / раппорт складки 33.5 см**  
240 см x коэффициент сборки 2.20 = 528 см  
528 см : раппорт 33.5 см = 15,76 = округляем до 16  
16 волн x раппорт 33,5 см = 536 см (+ 1-2 см дополнительно)  
Ширина полотна, включая подгибы = 537 см  
**Глубина складки: 150 мм**  
(80 мм перед карнизом, 70 мм за карнизом)


### РАСЧЕТ SUNSET:

- **1:1.5 / раппорт складки 15 см**  
240 см x коэффициент сборки 1.50 = 360 см  
360 см : раппорт 15 см = 24  
24 волн x раппорт 15 см = 360 см (+ 1-2 см дополнительно)  
Ширина полотна, включая подгибы = 361 см  
**Глубина складки: 40 мм**  
(25 мм перед карнизом, 15 мм за карнизом)
- **1:2.0 / раппорт складки 17.5 см**  
240 см x коэффициент сборки 2.0 = 480 см  
480 см : раппорт 17.5 см = 27,42 = округляем до 28  
28 волн x раппорт 17.5 см = 490 см (+ 1-2 см дополнительно)  
Ширина полотна, включая подгибы = 491 см  
**Глубина складки: 70 мм**  
(40 мм перед карнизом, 30 мм за карнизом)
- **1:2.5 / раппорт складки 22 см**  
240 см x коэффициент сборки 2.50 = 600 см  
600 см : раппорт 22 см = 27,27 = округляем до 28  
28 волн x раппорт 22 см = 616 см (+ 1-2 см дополнительно)  
Ширина полотна, включая подгибы = 617 см  
**Глубина складки: 95 мм**  
(55 мм перед карнизом, 40 мм за карнизом)


**ПОЛЕЗНЫЕ СОВЕТЫ:** Используйте наш калькулятор расчета требуемого количества ткани в приложении на вашем мобильном телефоне или на нашей домашней странице [www.bandex.com](http://www.bandex.com)

### РУКОВОДСТВО ПО РАБОТЕ СО ШТОРНЫМИ ЛЕНТАМИ


- Отмерьте и отрежьте ткань
- Подберите подходящий цвет ниток для строчек
- Обработайте боковые края шторы



- Отмерьте и отрежьте ленту (окончание ленты в середине сплетенной части)
- Вытяните стягивающие шнуры



- Настрочите шторную ленту ELIZA двумя строчками




### РУКОВОДСТВО ПО РАБОТЕ СО ШТОРНЫМИ ЛЕНТАМИ

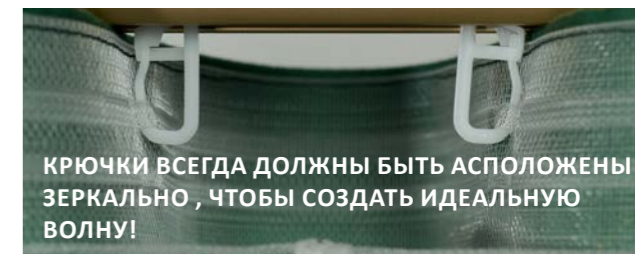
- Вставьте крючки в кармашки (пожалуйста, позаботьтесь о положении крючков в правильном положении)
- Стяните стягивающие шнуры в фиксированный коэффициент сборки



- Свяжите и смотайте стягивающие шнуры



- Повесьте штору на карниз



Важно, чтобы штора не касалась карниза, обеспечивая этим плавное движение шторы. Используйте различные виды утяжелителей для боковых краев и низа шторы для идеального вида волн в готовой шторе.