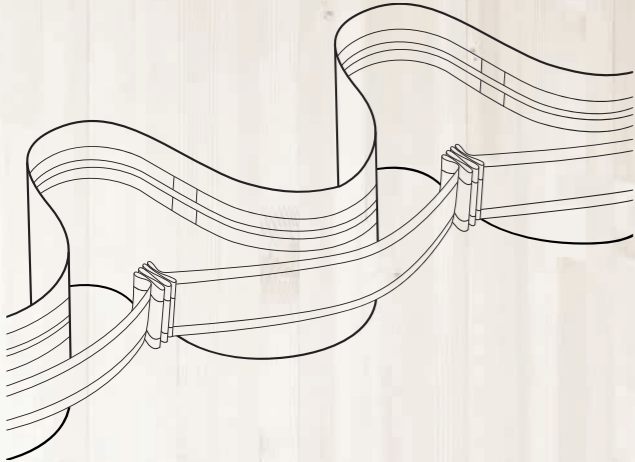


Perfektes Faltenbild bei ELIZA, MATILDA & SUNSET



Eine perfekte Wellenoptik für Gardinen und Dekos, sowohl in Schienen- als auch Stangensystemen.



Bestellen Sie bequem über  
unseren Webshop!

[www.bandex.com](http://www.bandex.com)

- Im Online Shop unter [www.bandex.com](http://www.bandex.com) sehen Sie alle Produktinformationen und können auch direkt bestellen.
- Unser Bandkonfigurator hilft schnell und einfach das richtige Band zu finden.
- Zur einfachen Berechnung der Stoffmenge steht Ihnen unser Stoffmengenkalkulator für unsere Wellenbänder zur Verfügung.
- Im Download Bereich können Sie sich hilfreiche Anleitungen und Tipps herunterladen.
- Surfen Sie vorbei - es lohnt sich!

QUALITÄT AM LAUFENDEN BAND!

BANDEX produziert einen Großteil des Sortiments in Eigenregie: Möglich machen dies eine eigene Zettlerei, Weberei und Wirkerei. Auch Veredelung und Konfektionierung geschehen bei uns im Haus.

Als führender Hersteller von Vorhangband achten wir vor allem auf:

Qualität „Made in Austria“!

#### Übersicht BANDEX Produktsortiment

- Gardinen- und Vorhangbänder
- Dekorative Accessoires (Raffhalter, Magnete etc.)
- Zubehör (Beschwerungen, Vitragenstangen, Pilz- und Veloursband etc.)

### NÄHANLEITUNG ELIZA, MATILDA & SUNSET

**Bandex Textil & Handels-GmbH**  
Herrschaftswiesen 17  
A-6842 Koblach  
T +43 5523 90 304-0  
F +43 5523 90 304-70  
[info@bandex.com](mailto:info@bandex.com)

**Büro Deutschland:**  
T +49 202 64797-0  
F +49 202 64797-780

[www.bandex.com](http://www.bandex.com)



bandex

## NÄHANLEITUNG ELIZA, MATILDA & SUNSET

Zur Berechnung der Breite des flachen Vorhanges;  
Bsp. für einen Vorhang in gezogenem Zustand von 240 cm  
Breite:

### AUSMESSEN ELIZA & MATILDA:

- **1:1.5 / Faltenrapport 18,7 cm**  
240 cm x Stoffverhältnis 1.50 = 360 cm  
360 cm : Faltenrapport 18,7 cm = 19,25 = aufgerundet 20  
20 Rapporte x Rapport 18,7 cm = 374 cm (+ Säume)  
Vorhangbreite ungezogen = 374 cm (keine Säume inkl.)  
**Faltentiefe:** 80 mm (50 mm n. vorne, 30 mm n. hinten)
- **1:1.8 / Faltenrapport 23 cm**  
240 cm x Stoffverhältnis 1.80 = 432 cm  
432 cm : Faltenrapport 23 cm = 18,78 = aufgerundet 19  
19 Rapporte x Rapport 23 cm = 437 cm (+ Säume)  
Vorhangbreite ungezogen = 437 cm (keine Säume inkl.)  
**Faltentiefe:** 100 mm (55 mm n. vorne, 45 mm n. hinten)
- **1:2.0 / Faltenrapport 14 cm (MINIWELLE)**  
240 cm x Stoffverhältnis 2.00 = 480 cm  
480 cm : Faltenrapport 14 cm = 34,28 = aufgerundet 35  
35 Rapporte x Rapport 14 cm = 490 cm (+ Säume)  
Vorhangbreite ungezogen = 490 cm (keine Säume inkl.)  
**Faltentiefe:** 60 mm (35 mm n. vorne, 25 mm n. hinten)
- **1:2.0 / Faltenrapport 21 cm**  
240 cm x Stoffverhältnis 2.00 = 480 cm  
480 cm : Faltenrapport 21 cm = 22,85 = aufgerundet 23  
23 Rapporte x Rapport 21 cm = 483 cm (+ Säume)  
Vorhangbreite ungezogen = 483 cm (keine Säume inkl.)  
**Faltentiefe:** 75 mm (45 mm n. vorne, 30 mm n. hinten)

## NÄHANLEITUNG ELIZA, MATILDA & SUNSET

- **1:2.2 / Faltenrapport 33,5 cm**  
240 cm x Stoffverhältnis 2.20 = 528 cm  
528 cm : Faltenrapport 33,5 cm = 15,76 = aufgerundet 16  
16 Rapporte x Rapport 33,5 cm = 536 cm (+ Säume)  
Vorhangbreite ungezogen = 536 cm (keine Säume inkl.)  
**Faltentiefe:** 150 mm (80 mm n. vorne, 70 mm n. hinten)


### AUSMESSEN SUNSET:

- **1:1.5 / Faltenrapport 15 cm**  
240 cm x Stoffverhältnis 1.50 = 360 cm  
360 cm : Faltenrapport 15 cm = 24  
24 Rapporte x Rapport 15 cm = 360 cm (+ Säume)  
Vorhangbreite ungezogen = 360 cm (keine Säume inkl.)  
**Faltentiefe:** 40 mm (25 mm n. vorne und 15 mm n. hinten)
- **1:2.0 / Faltenrapport 17,5 cm**  
240 cm x Stoffverhältnis 2.00 = 480 cm  
480 cm : Faltenrapport 17,5 cm = 27,42 = aufgerundet 28  
28 Rapporte x Rapport 17,5 cm = 490 cm (+ Säume)  
Vorhangbreite ungezogen = 490 cm (keine Säume inkl.)  
**Faltentiefe:** 70 mm (40 mm n. vorne und 30 mm n. hinten)
- **1:2.5 / Faltenrapport 22 cm**  
240 cm x Stoffverhältnis 2.50 = 600 cm  
600 cm : Faltenrapport 22 cm = 27,27 = aufgerundet 28  
28 Rapporte x Rapport 22 cm = 616 cm (+ Säume)  
Vorhangbreite ungezogen = 616 cm  
**Faltentiefe:** 95 mm (55 mm n. vorne und 40 mm n. hinten)


**HINWEIS:** Nutzen Sie unseren hilfreichen Stoffmengenkalkulator entweder als App auf Ihrem Handy oder auf unserer Homepage [www.bandex.com](http://www.bandex.com)

## NÄHANLEITUNG ELIZA, MATILDA & SUNSET

- Stoff ausmessen und zuschneiden
- Passenden Faden auswählen
- Kante umschlagen und Säume nähen



- Vorhangband zuschneiden (mittig beim zusammengelebten Teil umschlagen)
- Zugschnüre herausziehen



- Vorhangband mit 2 Nähten aufnähen



## NÄHANLEITUNG ELIZA, MATILDA & SUNSET

- Haken in die Taschenreihen einschlaufen (Achtung auf richtige Positionierung)
- Vorhangband ziehen



- Zugschnüre abknüpfen



- Vorhang in die Vorhangschiene einfädeln



Es ist wichtig, dass die Gardine nicht an der Schiene touchiert. Die Wellenbildung nach unten kann optimiert werden, wenn die Gardine mit Bleistäbchen und/oder Beschwerungsband beschwert wird.